

piña

Repasa las pautas con ceras de colores, siguiendo la dirección que indica la flecha. Lee el nombre de la fruta que están mirando Manu y Ana.

peña

daño

uña

viña

piño

maño

año

vino

piña

caño

uña

viña

peña

daño

una

tiña



monta



me que



le




pa elo

Rodea la palabra que es igual a la primera de cada fila. Completa las palabras con la sílaba que falta.



Repasa la "z" con ceras de colores, siguiendo la dirección que indica la flecha. Pon un gomet encima de cada imagen que tenga la "z" en su nombre. Repasa las letras con lápiz, siguiendo la dirección que indica la flecha.



e	mi		bu
ri		la	zo
zo	ro		
	me	li	



manzana Zoe zumo hace de




Busca en la sopa de letras los nombres de los dibujos que hay al lado. Pinta los dibujos. Ordena las palabras y escríbelas en la pauta, formando una frase. Rodea la fruta que aparece en la frase.



ce

cerezas



ci

ciruelo



Repasa las sílabas con ceras de colores, siguiendo la dirección que indica la flecha. Lee el nombre de las frutas que tienen Manu y Ana.



pe ra




• pilla



• ruelo



co na


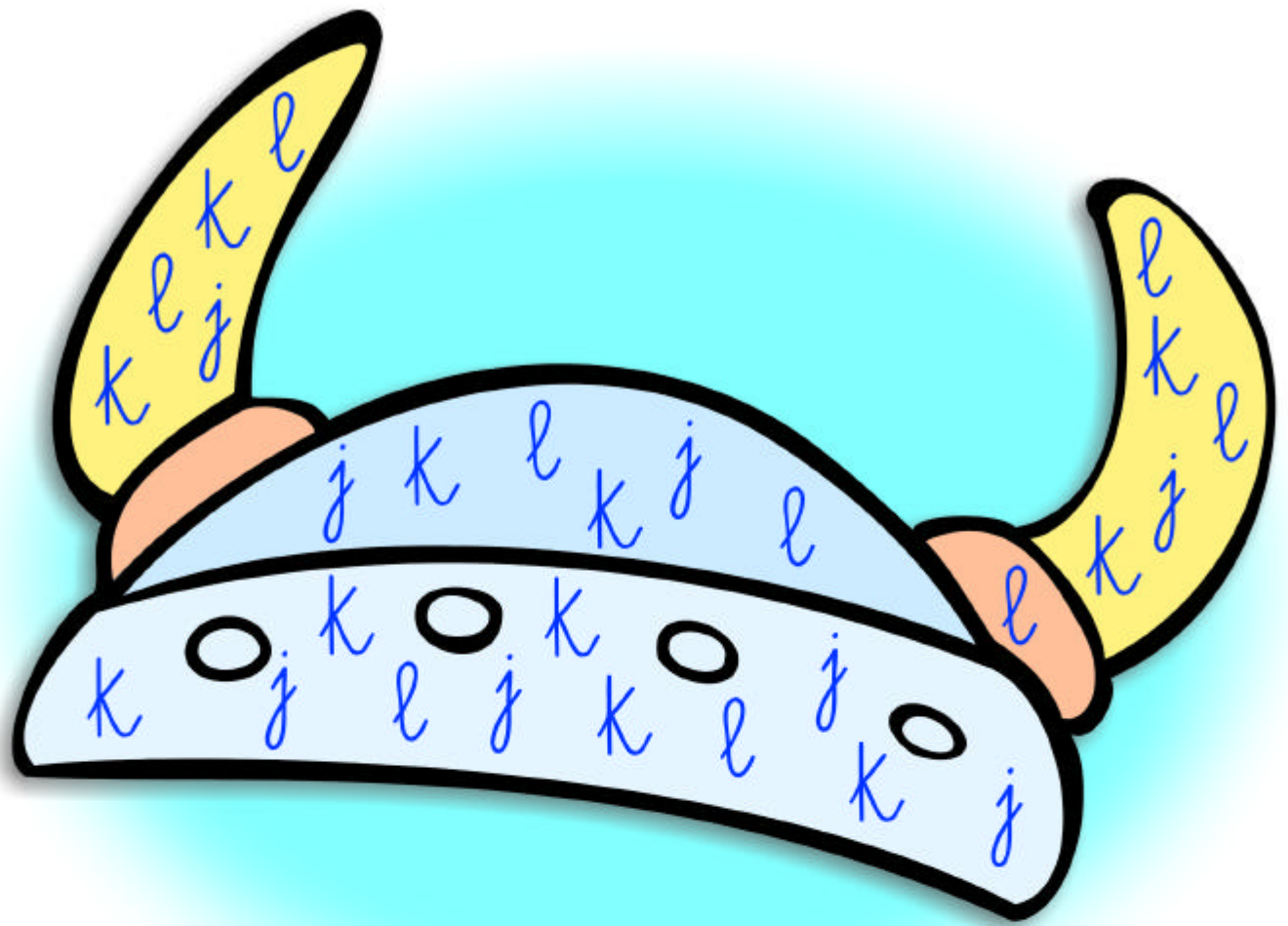


• elo



ma ta

Completa el nombre de cada imagen con la sílaba que falta.



Busca y rodea todas las letras "k" que encuentres en el casco de vikingo. Repasa las letras con lápiz, siguiendo la dirección que indica la flecha.




a _____

e _____

i _____

o _____

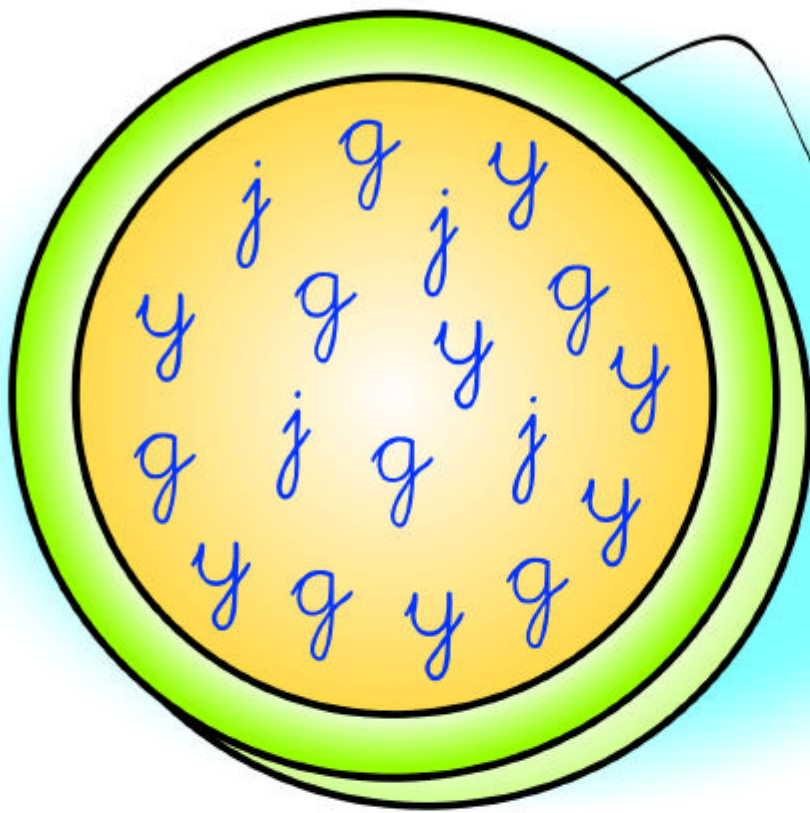
u _____



ka ka ka ku ki ko ka ku ka ku

ka ka ka ku ki ko ka ku ki





Une la letra "k" con cada vocal y escribe al lado la sílaba que se forma. Repasa las sílabas, siguiendo la dirección que indica la flecha.






Busca y rodea todas las letras "y" que encuentres en el yoyo. Repasa las letras con lápiz, siguiendo la dirección que indica la flecha.



Une la "y" con las vocales y dí cómo suena; nombra la palabra que va con cada sílaba. Repasa las sílabas que hay en las pautas.



Repasa la "x" con ceras de colores, siguiendo la dirección que indica la flecha. Pon un gomet encima de cada imagen que tenga la "x" en su nombre. Repasa las letras con lápiz, siguiendo la dirección que indica la flecha.



Busca y rodea todas las letras "x" que encuentres en el sombrero mexicano. Une la "x" con las vocales y dí cómo suena; nombra la palabra que va con cada sílaba.

Piña cerezas ciruelas zanahorias

cebollas calabaza yoyó taxi kiosco



Busca en el dibujo todas las palabras que hay arriba y pónles un gomet.